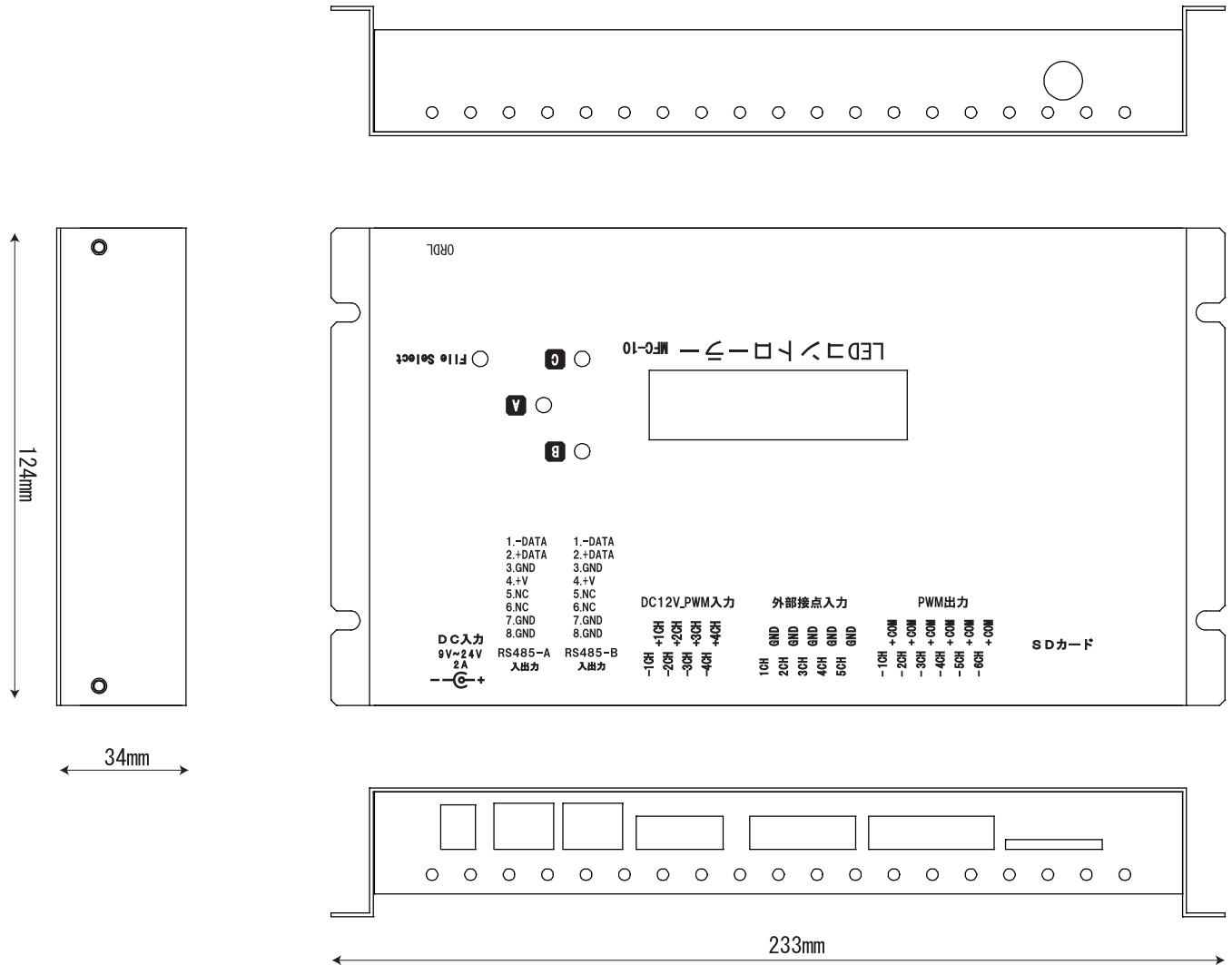


6ch マルチ LED コントローラ仕様書

MFC-10

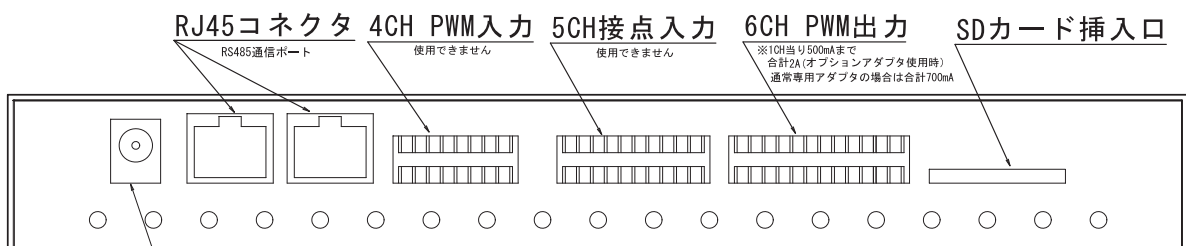
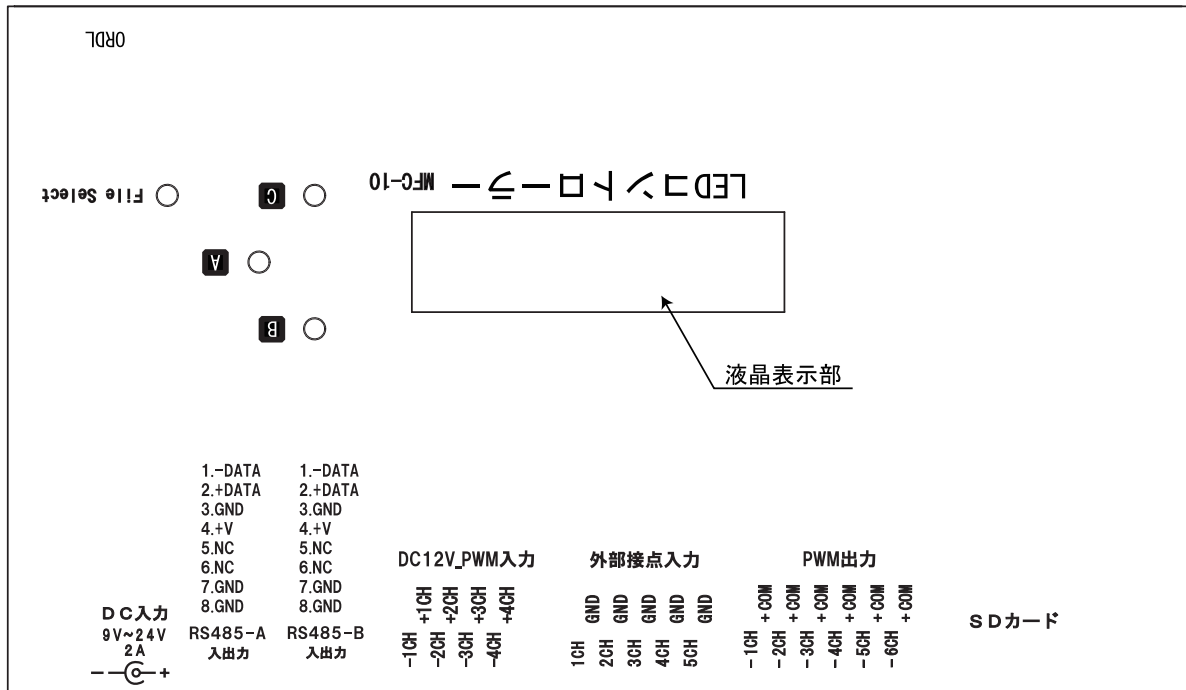
6ch マルチ LED コントローラ (MFC-10) は、6 チャンネルの PWM 出力をプログラムに従って可変するものです。

外形図



品名	6ch マルチ LED コントローラ
品番	MFC-10
日付	20160609
S0025-00-00 ページ 1/3	
承認	作成

各部説明



電源入力ジャック
付属の専用アダプタをご使用ください
※009~24V(2A)まで

ボタン説明
A ボタン：液晶表示切替ボタン
B ボタン：UPボタン
C ボタン：DOWNボタン
 File Selectボタン：SDカード内ファイルの切り替えボタン

品名	6ch マルチ LED コントローラ
品番	MFC-10
日付	20160609
S0025-00-00 ページ 2/3	
承認	作成

仕様

PWM出力 6チャンネル	差込端子台			
	出力電圧		入力電圧と同一	増幅ユニット (オプション) で変更可
	出力電流	1 c hあたり最大	0.5 A	増幅ユニット (オプション) で変更可
		全チャンネル合計	1.5 A	増幅ユニット (オプション) で変更可
	周波数		600 H z	
外部入力1 4チャンネル	差込端子台			
	P W M入力	最大入力周波数	2 K H z	
		最大電圧	13 V (D C)	
外部入力2 5チャンネル	差込端子台			
	接点入力	無電圧接点		
接続電線	差込端子台部	AWG26 ~ AWG20	剥き長さ 8mm	
シーン入力	S Dカード		5 ファイル	
シーン設定	専用ソフトによるパソコンでの設定			
		シーン数	8 シーン	シーンコピー機能あり
		最小設定時間	0.1 秒	
		最大設定時間	24 時間	
		屈曲点数	200 点	
	チャンネル	6 c h	チャンネルコピー機能あり	
シーン切替		押しボタン (手動)		
		外部接点入力 (自動) (オプション)		
ファイル切替		押しボタン (手動)		
		外部接点入力 (自動) (オプション)		
外部出力 (オプション)	接点出力	(オプション)	5 V (D C)	
	5チャンネル	1 c hあたり	0.1 A	
D M X入力	R J 4 5		6 c hまで	
R S 4 8 5	R J 4 5	(オプション)		
電源	差込プラグ		内径 2.1 φ、外径 5.5 φ	
	付属 A Cアダプター使用		12V 1A	
	入力電圧		9 ~ 24 V (D C)	
	入力電流		0.5 ~ 3 A	
寸法	W × D × H		233 × 124 × 34 mm	
重量			340 g	
使用環境	温度 5 ~ 3 5 ° C 湿度 8 5 % 以下、結露なきこと			
設置場所	一般屋内 (ただし、水、水蒸気、熱気、ガス、直射日光の触れないこと)			

■ 動作環境

対応OS Windows XP/Windows Vista/Windows 7・8・10
(Windows XP は.NET Framework が必要です)

必要ハードウェア S Dカードリーダー
U S Bポート

品名	6ch マルチ LED コントローラ
品番	MFC-10
日付	20160609
S0025-00-00 ページ 3/3	
承認	作成

製品の仕様は予告なく変更することがあります。